


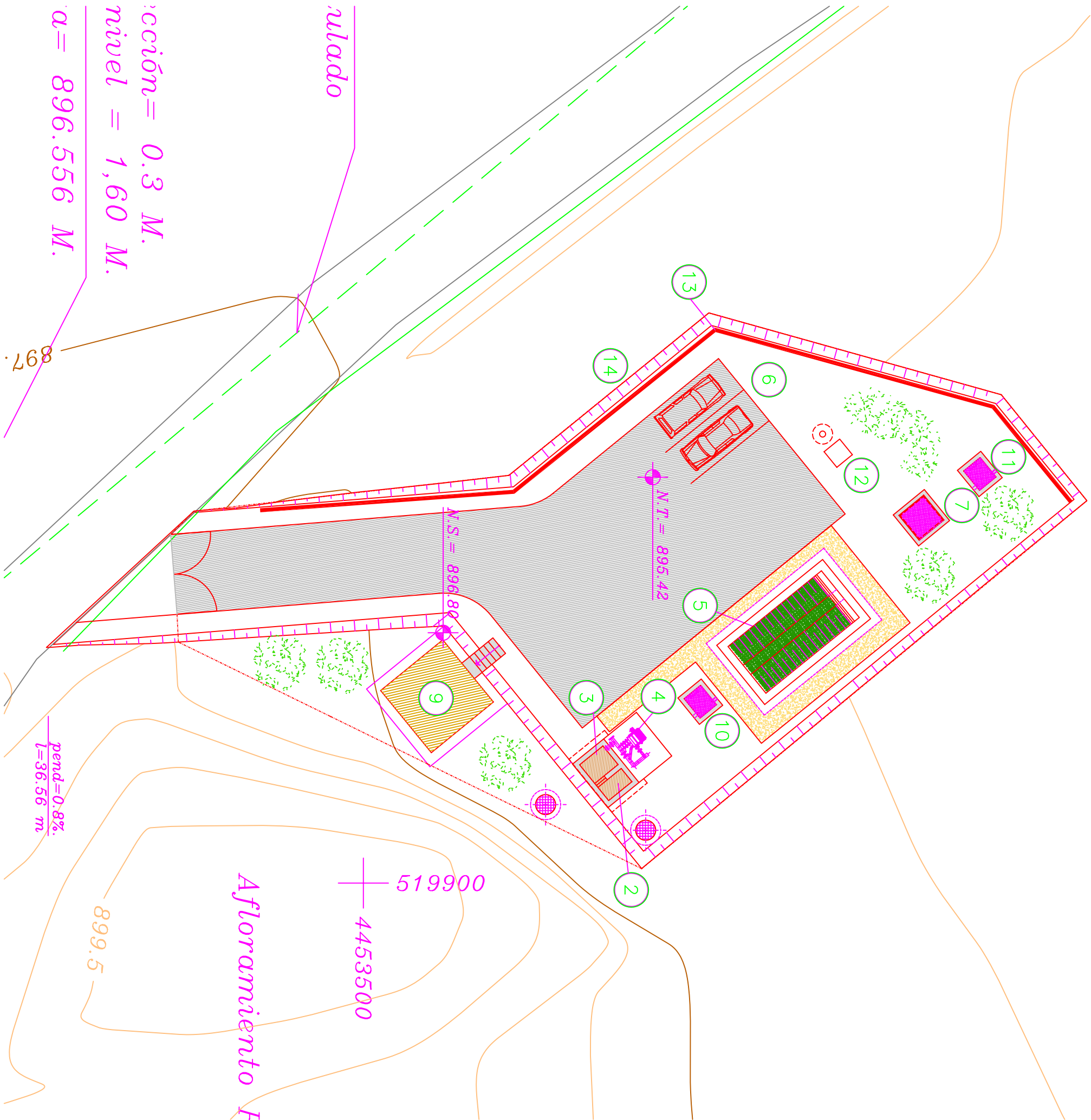


- LEYENDA
- 1 INTERCEPCIÓN COLECTOR EXISTENTE
 - 2 ALIVADERO / BY-PASS EDAR
 - 3 ARQUETA DE ALIMENTACIÓN A TAMIZ
 - 4 TAMIZ ROTATIVO
 - 5 TANQUE IMHOFF
 - 6 APARCAMIENTOS
 - 7 ARQUETA DE SALIDA AGUA TRATADA
 - 8 VERTIDO FINAL
 - 9 CASITA DE CONTROL
 - 10 MEDIDA DE CAUDAL AGUA PRETRATADA
 - 11 MEDIDA DE CAUDAL AGUA TRATADA
 - 12 DEPÓSITO DE AGUA POTABLE Y GRUPO DE PRESIÓN
 - 13 CUNETETA DE TIERRA PARA EVACUACION DE PLUVIALES
 - 14 CERRAMIENTO

| LEYENDA | |
|---|---|
|  | GRANULOSA |
|  | PAVIMENTO DE HORMIGÓN 14x20 |
|  | MÓDULOS DE PROCESO EN TANQUE IMHOFF 24 PUNTOS POR M2 |



Sección = 0.3 M.
nivel = 1,60 M.
a = 896.556 M.

lado

pend=0.8%.
l=36.56 m